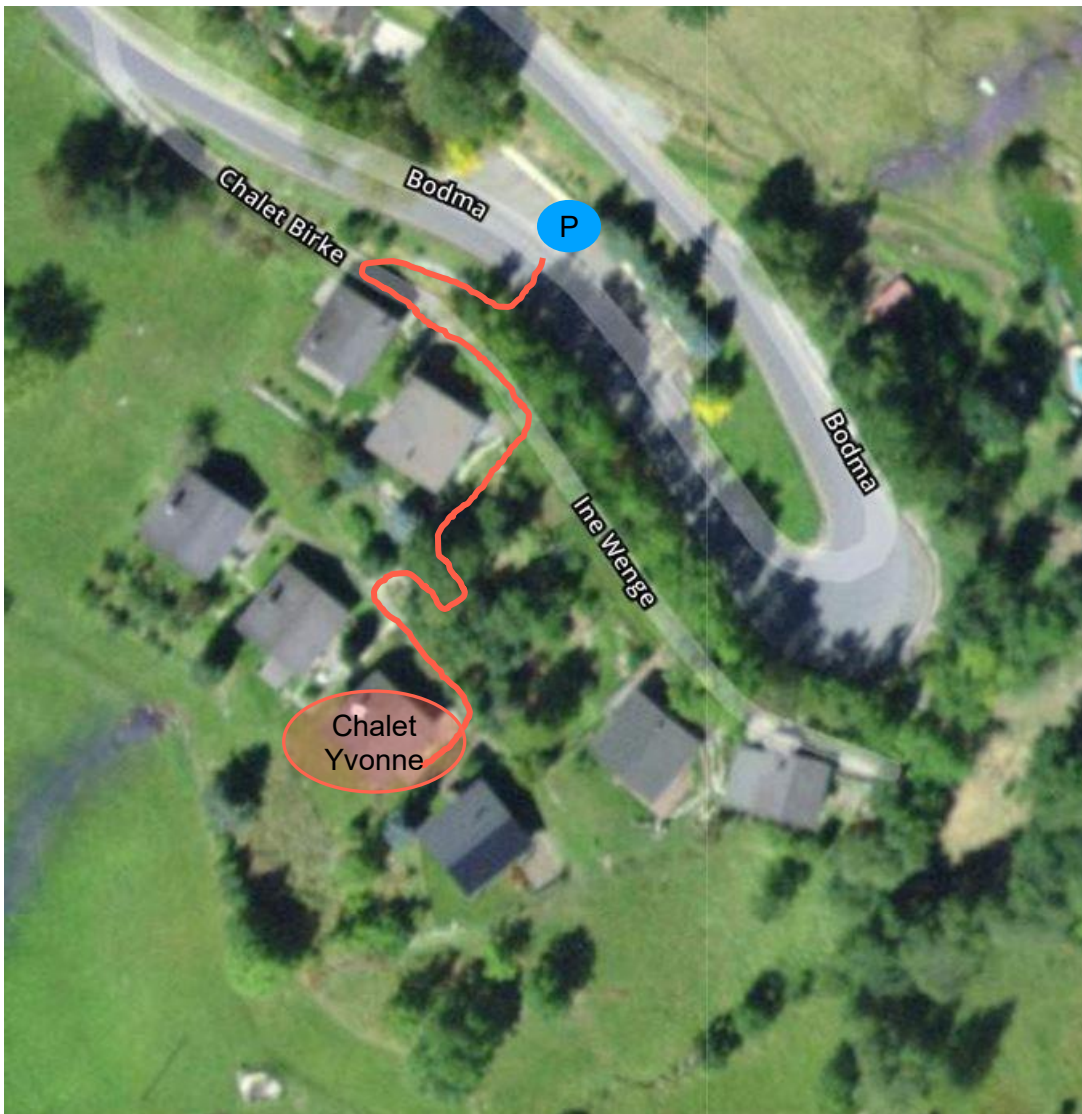


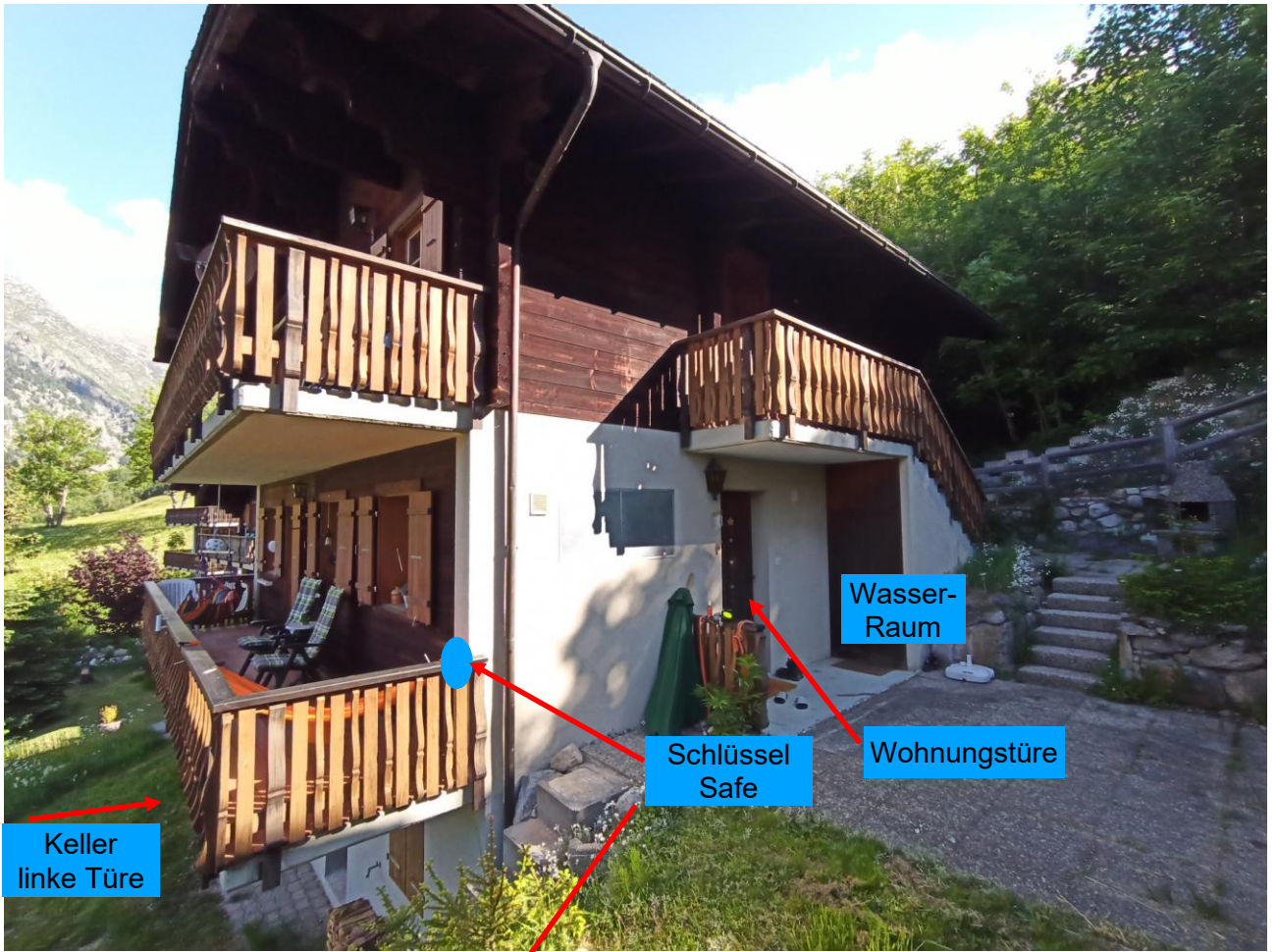
Ferienwohnung Chalet Yvonne Bellwald

ANFAHRT:

Adresse: Bellwallerstrasse 258, 3997 Bellwald (Google Maps) oder je nach Navi bzw. alter des Navis: Ine Wenge 350, Bellwald
GPS Koordinaten Chalet: 46.426701,8.153371


- P** Parkplatz auf der linken Seite, beschriftet mit Holzschild „Yvonne“ und AG 335 619





Code 0815

Wasser



Bei Anreise:

1. In der Wohnung Wasserhähne (Küche, Bad, Dusche) schliessen
2. Wasserentleerungen im Wasserraum schliessen
3. Hauptwasserhahn ganz aufdrehen und mittels Entleerung / Gartenwasserhahn zuerst 10 Minuten spülen. Erst dann Unterverteilung EG aufdrehen.
4. Unterverteilung Wasser EG (Grünes Drehrad) befindet sich in der Wohnung hinter der Türe, einsetzen und aufdrehen
5. Wasserhähne in Wohnung ganz aufdrehen, zuerst kalt, dann warm. Je ca. 5 Min. spülen.
6. Unterverteilung OG, Keller bleiben unangetastet (in der Regel geschlossen, sofern oben nicht bewohnt)

Bei Abreise: (Frühling – Herbst)

1. Hauptwasserhahn zudreihen, wenn niemand in der oberen Wohnung ist
2. Wasserhahn EG schliessen
3. Entleerung/Garten Wasserhahn bleibt geschlossen

Bei Abreise (Winter, obere Wohnung unbewohnt):

1. Hauptwasserhahn zudreihen
2. Unterverteilung zudreihen und Drehrad entfernen, hinter Wohnungstüre aufhängen
3. Wasserentleerung EG + Garten öffnen
4. Alle Wasserhähne in der Wohnung halb öffnen und so richten das kein Spritzwasser an ungewünschte Orte gelangt. (Duschbrause)

Elektrik



Der Sicherungskasten befindet sich links neben der Badezimmertüre, hinter der Garderobe

Bei Anreise Boiler Sicherung einschalten **nachdem** das Wasser korrekt funktioniert und gespült wurde

Bei Abreise Boiler Sicherung ausschalten

Pellet Ofen



Display nach unten schieben und Klappe öffnen.
Pellets einfüllen, Klappe schliessen und Display wieder hochfahren.
Bei Fehlermeldung wie z.B. Pellets leer kann man mittels rotem Power Knopf (Display, 3s drücken) den Fehler Quittieren.

CHECKLISTE WOHNUNG BELLWALD

BEI ANKUNFT:

- Schlüssel aus dem Schlüsselsafe holen (via Balkonbrüstung, Code 0815)
- Wasser in Betrieb nehmen (Seite 3) und alle Wasserhähne spülen
- Ggf. Heizung im Badezimmer auf **ON** stellen (Bedienelement rechts vom Radiator)
- Heizung wird durch Beat ferngesteuert, bei Änderungsbedarf bitte Nachricht an Beat schicken
- Kühlschrank Türen schliessen und einschalten

VOR ABREISE:

- ✓ Heizung Badezimmer via Bedienelement wieder auf OFF stellen.
- ✓ Geschirrspülmaschine kontrollieren und ausschalten, Türe nicht ganz schliessen
- ✓ Bettwäsche abziehen und zusammen mit Frotteewäsche im Keller deponieren (falls Wäsche feucht ist, bitte im Keller aufhängen)
- ✓ Wohnung grob reinigen (Besenrein, Abfall entsorgen, Wäsche deponieren)
- ✓ Fensterläden alle schliessen ausser kleines Fenster Küche und kleines Fenster Wohnzimmer zum Balkon.
- ✓ Kühlschrank ausschalten und Türe sowie Gefrierfachtüre **offen lassen!**
- ✓ Steckerleiste Strom Küche, TV/Radio im Wohnzimmer und im Kinderzimmer ausschalten
- ✓ Wasser gemäss Seite 2 ausser Betrieb nehmen
 - ✓ Boiler Sicherung aus, Rest eingeschaltet lassen
 - ✓ Eingangs-, Keller- und Wasserraumtüre abgeschlossen
 - ✓ Zimmertüren offen lassen
 - ✓ Schlüssel wieder im Schlüsselkasten deponieren.